

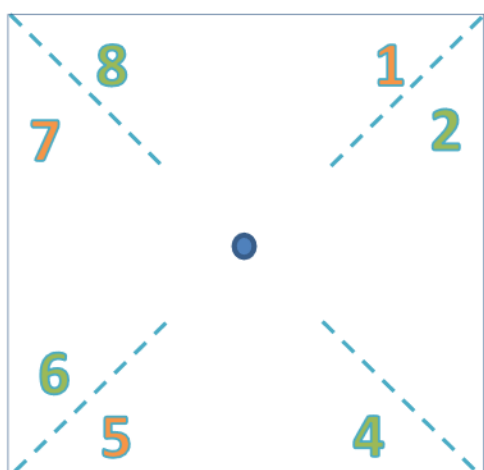
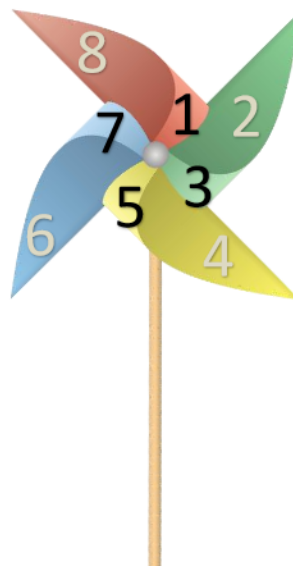



1.  NA LISTU Z ZAČRTANO SHEMO NAJPREJ S ŠKARJAMI PO ČRTAH IZREZI (KVADRAT).
2.  RAZREŽI PO ----- (ČRTKANIH ČRTAH). BODI ČIM BOLJ NATANČEN IN POZOREN NA TO, DA SE NE ZAREŽEŠ DO SREDINE.
3. KOT KAŽE SLIKA SPODAJ VOGALE Z ORANŽNIMI ŠTEVILKAMI (1, 3, 5 IN 7) ZAPOGNI DO SREDINE.



3



4.  S PREDLOGE IZREŽI ● (KROG)
 5. ● (KROG) NALEPI NA SREDINO SKUPAJ Z ZAPOGNJENIMI KRAKI
 6. ● (KROG) IN KRAKE NA SREDINI PREBODI Z BUCIKO (PRI TEM TI LAHKO POMAGA UČITELJ / STARŠ)
- NA ZADNJI STRANI NA ŽEBLIČEK NATAKNI KOŠČEK PLUTE, NATO PA PRIČVRSTI NA PALICO